



2020年3月期 決算説明資料

**三ツ星ベルト株式会社**

将来情報についての注意事項



本資料に記載されている業績見通し等の将来に関する記述は、当社が現在入手している情報及び合理的であると判断する一定の前提に基づいており、その達成を当社として約束する趣旨のものではありません。また、実際の業績等は様々な要因により大きく異なる可能性があります。

2019年度連結業績

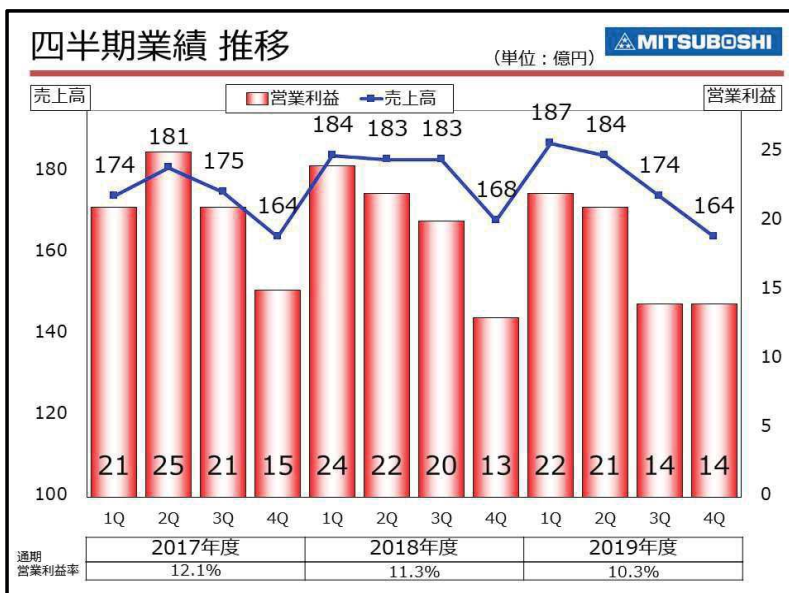
(単位：百万円) **MITSUBOSHI**

	2018実績	2019実績	差異	率
売上高	72,002	71,051	△951	△1.3%
営業利益	8,127	7,299	△828	△10.2%
率	11.3%	10.3%		
経常利益	8,945	7,659	△1,286	△14.4%
率	12.4%	10.8%		
親会社株主に帰属する当期純利益	6,157	5,464	△693	△11.2%
	8.6%	7.7%		

(2019年度業績) 減収・減益

売上高
・ 前期を下回る

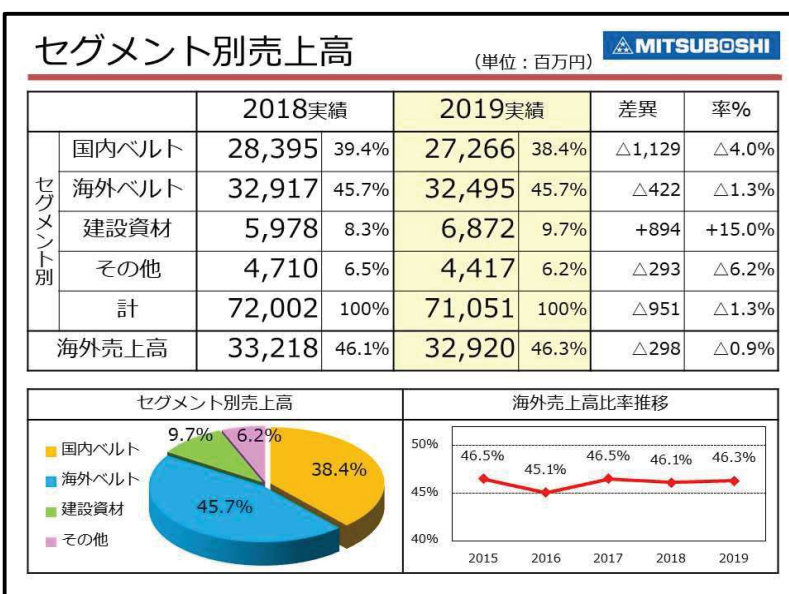
利益面
・ 売上高減少影響
・ 減価償却費などの費用増加



(四半期推移) 期間の後半にかけて減速

売上高
・ 後半にかけて国内外で売上が減速

営業利益
・ 第3四半期以降は低い水準



(セグメント別売上高) 建設資材が大幅増

国内ベルト
・ 一般産業用ベルトが減少

海外ベルト
・ マイナス1.3%

建設資材
・ 建築部門 売上増加
・ 土木部門 大型工事物件

ベルト売上高の内訳 (単位: 百万円)

	2018実績		2019実績		差異	率%
自動車用ベルト	30,282	49.4%	30,323	50.7%	+41	+0.1%
一般産業用ベルト	20,993	34.2%	19,879	33.3%	△1,114	△5.3%
OA機器用ベルト	2,746	4.5%	2,561	4.3%	△185	△6.7%
搬送ベルト	3,659	6.0%	3,592	6.0%	△67	△1.8%
合成樹脂素材	3,632	5.9%	3,406	5.7%	△226	△6.2%
ベルト計	61,312	100%	59,761	100%	△1,551	△2.5%

	2018実績		2019実績	
自動車	49.4%	49.4%	50.7%	50.7%
一般産業	34.2%	34.2%	33.3%	33.3%
OA	4.5%	4.5%	4.3%	4.3%
搬送	6.0%	6.0%	6.0%	6.0%
樹脂	5.9%	5.9%	5.7%	5.7%

(ベルト売上高)

自動車用は前期水準を維持

自動車用ベルト

- ・国内 ライン向けが増加
- ・海外 アジアの2輪車向けなどが増加
為替の円高影響により前期並み

一般産業用ベルト

- ・国内 ロボットや射出成形機業界向けが減少
- ・海外 農業機械向けが減少
風力発電機向けが増加

OA機器用 国内外に於いて需要が減少

搬送ベルト

- ・ゴムコンベヤベルトが増加
- ・樹脂ベルトは食品向けが若干減少

合成樹脂素材 設備投資抑制の影響

営業利益の変動要因 (単位: 億円)

	2018実績	2019実績	差異
売上高	720.0	710.5	△9.5
営業利益	81.2	72.9	△8.3
経常利益	89.4	76.5	△12.9

2018年度の営業利益: 81.2
2019年度の営業利益: 72.9
変動: △8.3

要因: 売上高影響 (+2.7), 原材料価格の影響 (-1.8), 労務費・人件費の影響 (-2.5), 減価償却費の影響 (-3.1), その他 (+1.8)

(営業利益)

労務費・人件費や減価償却費が増加

営業利益

- ・売上高増減影響 △2.7億円
- ・原材料費、労務費・人件費など
費用の増加影響 △5.6億円

計 △8.3億円

次期業績予想 (単位: 百万円)

現段階では、業績に与える影響に未確定要因が多いことから、**次期の連結業績予想**につきましては、算定することが困難と判断し、**未定**としております。

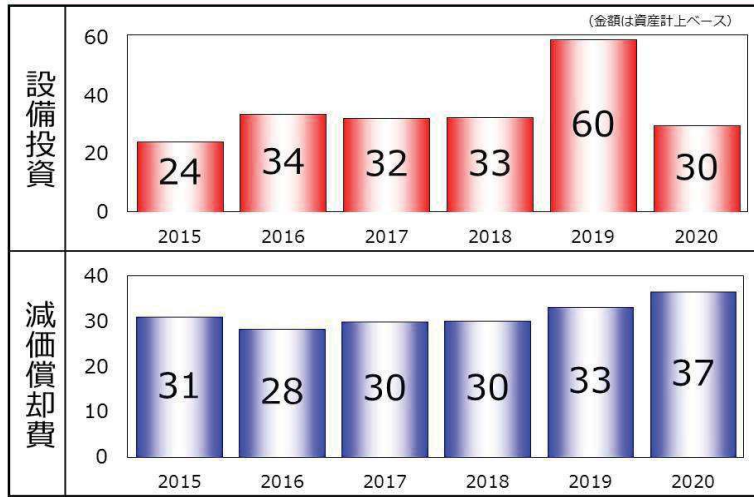
なお、当該業績予想につきましては、算定が可能となった時点で速やかに開示する予定であります。

(次期業績予想)

業績予想値未定

設備投資と減価償却費

(単位：億円)



(設備投資)

2019年度は+83% 大幅増

2019年度

- ・国内外の製造設備の増強
- ・基幹システムの更新
- ・試験研究設備の充実

2020年度

- ・国内外の製造設備の更新や増強
- ・試験研究設備の充実

配当金

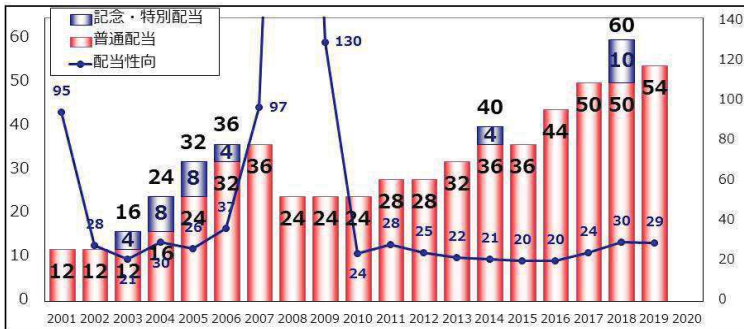


	中間	期末	記念配当	合計
2018年度	24円	26円	10円	60円
2019年度(予定)	27円	27円		54円
2020年度(予想)	未定	未定		未定

(配当金)

普通配当4円増配 1株当たり54円

中間配当	27円
期末配当	27円
合計	54円



2018年10月1日付の株式併合(2株→1株)に伴い、配当金は併合後の基準で換算しています。